

## ОТЧЕТ О ФИНАНСОВЫХ РЕЗУЛЬТАТАХ ДЕЯТЕЛЬНОСТИ УЧРЕЖДЕНИЯ

на 1 января 2025 г.

Учреждение МБОУ "Лицей №1 г.Инты"

Обособленное подразделение \_\_\_\_\_

Учредитель \_\_\_\_\_

Наименование органа, осуществляющего полномочия учредителя ОТДЕЛ ОБРАЗОВАНИЯ АДМИНИСТРАЦИИ МУНИЦИПАЛЬНОГО ОКРУГА "ИНТА"

Периодичность: годовая

Единица измерения: руб.

Форма по ОКУД \_\_\_\_\_

Дата 01.01.2025

по ОКПО 41667199

ИНН 1104004883

по ОКТМО 87515000

по ОКПО \_\_\_\_\_

ИНН \_\_\_\_\_

Глава по БК \_\_\_\_\_

по ОКЕИ \_\_\_\_\_

КОДЫ
0503721
01.01.2025
41667199
1104004883
87515000
383

Наименование показателя	Код строки	Код аналитики	Деятельность с целевыми средствами	Деятельность по государственному заданию	Приносящая доход деятельность	Итого
1	2	3	4	5	6	7
<b>Доходы (стр. 030+стр. 040+стр. 050+стр. 060+стр. 070+стр. 090+стр. 100+стр. 110)</b>	010	100	14 061 596,92	28 751 656,04	7 418 072,95	50 231 325,91
<i>Доходы от собственности</i>	030	120	-	-	533 612,88	533 612,88
в том числе:						
Доходы от операционной аренды		121	-	-	533 612,88	533 612,88
<i>Доходы от оказания платных услуг (работ), компенсаций затрат</i>	040	130	-	104 408 202,90	5 439 914,52	109 848 117,42
в том числе:						
Доходы от оказания платных услуг (работ)		131	-	104 408 202,90	5 439 914,52	109 848 117,42
<i>Штрафы, пени, неустойки, возмещения ущерба</i>	050	140	-	-	6 570,45	6 570,45
в том числе:						
Доходы от штрафных санкций за нарушение законодательства о закупках и нарушение условий контрактов (договоров)		141	-	-	6 570,45	6 570,45
<i>Безвозмездные поступления текущего характера</i>	060	150	14 061 596,92	-	1 439 266,00	15 500 862,92
в том числе:						
Поступления текущего характера бюджетным и автономным учреждениям от сектора государственного управления		152	14 061 596,92	-	1 433 966,00	15 495 562,92
Поступления текущего характера от иных резидентов (за исключением сектора государственного управления и организаций государственного сектора)		155	-	-	5 300,00	5 300,00
<i>Безвозмездные поступления капитального характера</i>	070	160	-	-	-	-
в том числе:						
<i>Доходы от операций с активами</i>	090	170	-	-121 190 295,65	-1 730,10	-121 192 025,75

в том числе:						
Доходы от выбытия активов	172	-	-121 190 295,65	-	-121 190 295,65	
Выпадающие доходы	174	-	-	-1 730,10	-1 730,10	


Наименование показателя	Код строки	Код аналитики	Деятельность с целевыми средствами	Деятельность по государственному заданию	Приносящая доход деятельность	Итого
1	2	3	4	5	6	7
<i>Прочие доходы</i>	100	180	-	-	-	-
в том числе						
<i>Безвозмездные недежные поступления в сектор государственного управления</i>	110	190	-	45 533 748,79	439,20	45 534 187,99
в том числе						
Безвозмездные неденежные поступления текущего характера от сектора государственного управления и организаций государственного сектора		191	-	320 906,97	-	320 906,97
Безвозмездные неденежные поступления текущего характера от физических лиц		193	-	-	200,00	200,00
Безвозмездные неденежные поступления капитального характера от сектора государственного управления и организаций государственного сектора		195	-	45 212 841,82	-	45 212 841,82
Прочие неденежные безвозмездные поступления		199	-	-	239,20	239,20
<b>Расходы (стр. 160+стр. 170+стр. 190+стр. 210+стр. 230+стр. 240+стр. 250+стр. 260+стр. 270)</b>	150	200	11 983 880,89	104 308 497,02	4 158 822,13	120 451 200,04
<i>Оплата труда и начисления на выплаты по оплате труда</i>	160	210	8 917 248,29	92 914 220,31	728 662,16	102 560 130,76
в том числе						
Заработная плата		211	6 848 885,02	70 490 981,13	559 557,37	77 899 423,52
Прочие несоциальные выплаты персоналу в денежной форме		212	-	19 200,00	1 200,00	20 400,00
Начисления на выплаты по оплате труда		213	2 068 363,27	21 263 050,00	167 904,79	23 499 318,06
Прочие несоциальные выплаты персоналу в натуральной форме		214	-	1 140 989,18	-	1 140 989,18
<i>Оплата работ, услуг</i>	170	220	497 294,40	6 509 498,29	799 423,80	7 806 216,49
в том числе						
Услуги связи		221	-	16 685,37	557,40	17 242,77
Транспортные услуги		222	1 119,20	-	-	1 119,20
Коммунальные услуги		223	-	4 753 492,48	-	4 753 492,48
Работы, услуги по содержанию имущества		225	170 926,30	453 260,23	650 400,00	1 274 586,53
Прочие работы, услуги		226	325 248,90	1 286 060,21	148 466,40	1 759 775,51
<i>Обслуживание долговых обязательств</i>	190	230	-	-	-	-
в том числе						
<i>Безвозмездные перечисления текущего характера организациям</i>	210	240	-	-	-	-
в том числе						
<i>Безвозмездные перечисления бюджетам</i>	230	250	-	-	-	-
в том числе						
<i>Социальное обеспечение</i>	240	260	57 067,66	2 645 945,14	1 428 246,28	4 131 259,08
в том числе						


Пособия по социальной помощи населению в натуральной форме		263	-	-	1 427 746,45	1 427 746,45
Пенсии, пособия, выплачиваемые работодателями, нанимателями бывшим работникам		264	1 124,02	1 380 096,25	-	1 381 220,27
Пособия по социальной помощи, выплачиваемые работодателями, нанимателями бывшим работникам в натуральной форме		265	-	294 086,90	-	294 086,90
Социальные пособия и компенсации персоналу в денежной форме		266	55 943,64	971 761,99	499,83	1 028 205,46
<i>Расходы по операциям с активами</i>	250	270	2 482 236,34	1 461 929,28	1 202 489,89	5 146 655,51
в том числе						
Амортизация		271	-	1 147 485,85	245 593,70	1 393 079,55
Расходование материальных запасов		272	2 482 236,34	314 443,43	956 896,19	3 753 575,96
<i>Безвозмездные перечисления капитального характера организациям</i>	260	280	-	-	-	-
в том числе						


Наименование показателя	Код строки	Код аналитики	Деятельность с целевыми средствами	Деятельность по государственному заданию	Приносящая доход деятельность	Итого
1	2	3	4	5	6	7
<i>Прочие расходы</i>	270	290	30 034,20	776 904,00	-	806 938,20
в том числе:						
Налоги, пошлины и сборы		291	-	776 904,00	-	776 904,00
Иные выплаты текущего характера физическим лицам		296	30 034,20	-	-	30 034,20
<b>Чистый операционный результат (стр. 301–стр. 302); (стр. 310+стр. 410)</b>	300		2 077 716,03	-75 556 840,98	3 259 250,82	-70 219 874,13
<i>Операционный результат до налогообложения (стр. 010–стр. 150)</i>	301		2 077 716,03	-75 556 840,98	3 259 250,82	-70 219 874,13
<b>Операции с нефинансовыми активами (стр. 320 + стр. 330 + стр. 350 + стр. 360 + стр. 370 + стр. 380 + стр. 390 + стр. 395 + стр. 400)</b>	310		389 123,43	46 042 037,91	574 330,37	47 005 491,71
<i>Чистое поступление основных средств</i>	320		-	45 487 629,05	33 589,60	45 521 218,65
в том числе:						
увеличение стоимости основных средств	321	310	1 704 726,00	132 043 981,82	5 352 154,28	139 100 862,10
уменьшение стоимости основных средств	322	41X	1 704 726,00	86 556 352,77	5 318 564,68	93 579 643,45
<i>Чистое поступление материальных запасов</i>	360		389 123,43	554 408,86	540 740,77	1 484 273,06
в том числе:						
увеличение стоимости материальных запасов	361	340	2 890 915,77	2 199 471,80	6 425 383,41	11 515 770,98
из них:						
уменьшение стоимости материальных запасов	362	440	2 501 792,34	1 645 062,94	5 884 642,64	10 031 497,92
из них:						


Наименование показателя	Код строки	Код аналитики	Деятельность с целевыми средствами	Деятельность по государственному заданию	Приносящая доход деятельность	Итого
1	2	3	4	5	6	7
в том числе:						
увеличение затрат	391	x	-	111 389 907,14	7 658 822,13	119 048 729,27
уменьшение затрат	392	x	-	111 389 907,14	7 658 822,13	119 048 729,27
<b>Операции с финансовыми активами и обязательствами (стр. 420–стр. 510)</b>	410		1 688 592,60	-121 598 878,89	2 684 920,45	-117 225 365,84
<b>Операции с финансовыми активами (стр. 430+стр. 440+стр. 450+стр. 460+стр. 470+стр. 480)</b>	420		1 211 517,00	-117 652 816,90	392 657,13	-116 048 642,77
<i>Чистое поступление денежных средств и их эквивалентов</i>	430		1 211 517,00	3 220 567,35	454 537,40	4 886 621,75
в том числе:						
поступление денежных средств и их эквивалентов	431	510	15 405 593,62	108 997 709,34	8 310 463,33	132 713 766,29
выбытие денежных средств и их эквивалентов	432	610	14 194 076,62	105 777 141,99	7 855 925,93	127 827 144,54
<i>Чистое увеличение дебиторской задолженности</i>	480		-	-120 873 384,25	-61 880,27	-120 935 264,52
в том числе:						
увеличение дебиторской задолженности	481	560	15 604 405,21	111 209 908,70	7 940 948,54	134 755 262,45
уменьшение дебиторской задолженности	482	660	15 604 405,21	232 083 292,95	8 002 828,81	255 690 526,97

Наименование показателя	Код строки	Код аналитики	Деятельность с целевыми средствами	Деятельность по государственному заданию	Приносящая доход деятельность	Итого
1	2	3	4	5	6	7
<b>Операции с обязательствами</b> <b>(стр. 520+стр. 530+стр. 540+стр. 550+стр. 560)</b>	510		-477 075,60	3 946 061,99	-2 292 263,32	1 176 723,07
<i>Чистое увеличение прочей кредиторской задолженности</i>	540		-477 075,60	3 946 061,99	-2 292 263,32	1 176 723,07
в том числе:						
увеличение прочей кредиторской задолженности	541	730	17 268 353,04	178 837 623,66	14 197 527,18	210 303 503,88
уменьшение прочей кредиторской задолженности	542	830	17 745 428,64	174 891 561,67	16 489 790,50	209 126 780,81

Руководитель  А.А.Верещич  
(подпись) (расшифровка подписи)

Руководитель МКУ "ГУНО"  Проскурина Н. В.  
(подпись) (расшифровка подписи)

Главный бухгалтер  Дубович И.В.  
(подпись) (расшифровка подписи)

Исполнитель Главный бухгалтер МКУ "ГУНО"  Дубович И.В.  
(должность) (подпись) (расшифровка подписи)

марта 2025 г.







А К Т И В	Код строки	На начало года				На конец отчетного периода			
		деятельность с целевыми средствами	деятельность по государственному заданию	приносящая доход деятельность	итого	деятельность с целевыми средствами	деятельность по государственному заданию	приносящая доход деятельность	итого
1	2	3	4	5	6	7	8	9	10
Расчеты по займам (ссудам) (020700000), всего	270	-	-	-	-	-	-	-	-
из них:									
долгосрочные	271	-	-	-	-	-	-	-	-
Прочие расчеты с дебиторами (021000000), всего	280	-	-	-	-	-	-	-	-
из них:									
расчеты по налоговым вычетам по НДС (021010000)	282	-	-	-	-	-	-	-	-
Вложения в финансовые активы (021500000)	290	-	-	-	-	-	-	-	-
<b>Итого по разделу II</b> (стр. 200 + стр. 240 + стр. 250 + стр. 260 + стр. 270 + стр. 280 + стр. 290)	340	105 757,37	1 011 578,72	203 440,56	1 320 776,65	1 317 274,37	4 549 057,47	725 436,08	6 591 767,92
<b>БАЛАНС (стр. 190 + стр. 340)</b>	350	144 274,37	18 344 524,30	627 477,52	19 116 276,19	1 744 914,80	67 924 040,96	1 723 803,41	71 392 759,17

ПАССИВ	Код строки	На начало года				На конец отчетного периода			
		деятельность с целевыми средствами	деятельность по государственному заданию	приносящая доход деятельность	итого	деятельность с целевыми средствами	деятельность по государственному заданию	приносящая доход деятельность	итого
1	2	3	4	5	6	7	8	9	10
<b>III. Обязательства</b>									
Расчеты с кредиторами по долговым обязательствам (030100000), всего	400	-	-	-	-	-	-	-	-
из них:									
долгосрочные	401	-	-	-	-	-	-	-	-
Кредиторская задолженность по выплатам (030200000, 020800000, 030402000, 030403000), всего	410	-	-	34 793,93	34 793,93	-	-	-	-
из них:									
долгосрочная	411	-	-	-	-	-	-	-	-
Расчеты по платежам в бюджеты (030300000)	420	105 757,37	-	-	105 757,37	1 317 274,37	-	-	1 317 274,37
Иные расчеты, всего	430	-	-	9 400,00	9 400,00	-	-	9 400,00	9 400,00
в том числе:									
расчеты по средствам, полученным во временное распоряжение (030401000)	431	X	X	9 400,00	9 400,00	X	X	9 400,00	9 400,00
внутриведомственные расчеты (030404000)	432	-	-	-	-	-	-	-	-
расчеты с прочими кредиторами (030406000)	433	-	-	-	-	-	-	-	-
расчеты по налоговому вычетам по НДС (021010000)	434	-	-	-	-	-	-	-	-
расчеты по вкладам товарищей по договору простого товарищества (0304Т6000)	436	-	-	-	-	-	-	-	-
Кредиторская задолженность по доходам (020500000, 020900000), всего	470	-	-	105 342,55	105 342,55	-	-	234 680,94	234 680,94
из них:									
долгосрочная	471	-	-	-	-	-	-	-	-
Расчеты с учредителем (021006000)	480	-	68 669 576,85	-	68 669 576,85	-	189 859 872,50	-	189 859 872,50
Доходы будущих периодов (040140000)	510	-	-	-	-	-	-	-	-
Резервы предстоящих расходов (040160000)	520	-	-	-	-	-	-	-	-
<b>Итого по разделу III</b> (стр. 400 + стр. 410 + стр. 420 + стр. 430 + стр. 470 + стр. 480 + стр. 510 + стр. 520)	550	105 757,37	68 669 576,85	149 536,48	68 924 870,70	1 317 274,37	189 859 872,50	244 080,94	191 421 227,81
<b>IV. Финансовый результат</b>									
Финансовый результат экономического субъекта	570	38 517,00	-50 325 052,55	477 941,04	-49 808 594,51	427 640,43	-121 935 831,54	1 479 722,47	-120 028 468,64
<b>БАЛАНС (стр. 550 + стр. 570)</b>	700	144 274,37	18 344 524,30	627 477,52	19 116 276,19	1 744 914,80	67 924 040,96	1 723 803,41	71 392 759,17


\* Данные по этим строкам в валюту баланса не входят.

\*\* Данные по этим строкам приводятся с учетом амортизации и (или) обесценения нефинансовых активов





Номер забалансового счета	Наименование забалансового счета, показателя	Код строки	На начало года				На конец отчетного периода			
			деятельность с целевыми средствами	деятельность по государственному заданию	приносящая доход деятельность	итого	деятельность с целевыми средствами	деятельность по государственному заданию	приносящая доход деятельность	итого
1	2	3	4	5	6	7	8	9	10	11
13	Экспериментальные устройства	130	-	-	-	-	-	-	-	-
15	Расчетные документы, не оплаченные в срок из-за отсутствия средств на счете государственного (муниципального) учреждения	150	-	-	-	-	-	-	-	-
16	Переплата пенсий и пособий вследствие неправильного применения законодательства о пенсиях и пособиях, счетных ошибок	160	-	-	-	-	-	-	-	-
17	Поступления денежных средств, всего	170	-	-	-	-	15 273 113,92	107 628 770,25	7 931 124,23	130 833 008,40
	в том числе:									
	доходы	171	-	-	-	-	15 273 113,92	107 628 770,25	7 931 124,23	130 833 008,40
	расходы	172	-	-	-	-	-	-	-	-
	источники финансирования дефицита	173	-	-	-	-	-	-	-	-
18	Выбытия денежных средств, всего	180	-	-	-	-	14 062 131,92	104 422 397,37	7 487 010,94	125 971 540,23
	в том числе:									
	доходы	181	-	-	-	-	-	-	-	-
	расходы	182	-	-	-	-	14 062 131,92	104 422 397,37	7 487 010,94	125 971 540,23
	источники финансирования дефицита	183	-	-	-	-	-	-	-	-
20	Задолженность, неустребованная кредиторами, всего	200	-	-	-	-	-	-	-	-
	в том числе:									
21	Основные средства в эксплуатации	210	-	1 075 739,86	1 444 425,14	2 520 165,00	-	7 863 386,56	4 979 455,74	12 842 842,30
22	Материальные ценности, полученные по централизованному снабжению	220	-	-	-	-	-	-	-	-
23	Периодические издания для пользования	230	-	-	-	-	-	-	-	-
24	Нефинансовые активы, переданные в доверительное управление	240	-	-	-	-	-	-	-	-
25	Имущество, переданное в возмездное пользование (аренду)	250	-	-	-	-	-	-	-	-
26	Имущество, переданное в безвозмездное пользование	260	-	-	-	-	-	-	-	-
27	Материальные ценности, выданные в личное пользование работникам (сотрудникам)	270	-	32 360,00	-	32 360,00	-	164 358,00	6 760,52	171 118,52


Номер забалансового счета	Наименование забалансового счета, показателя	Код строки	На начало года				На конец отчетного периода			
			деятельность с целевыми средствами	деятельность по государственному заданию	приносящая доход деятельность	итого	деятельность с целевыми средствами	деятельность по государственному заданию	приносящая доход деятельность	итого
			4	5	6	7	8	9	10	11
30	Расчеты по исполнению денежных обязательств через третьих лиц	290	-	-	-	-	-	-	-	-
31	Акции по номинальной стоимости	300	-	-	-	-	-	-	-	-
38	Сметная стоимость создания (реконструкции) объекта концессии	310	-	-	-	-	-	-	-	-
39	Доходы от инвестиций на создание и (или) реконструкцию объекта концессии	320	-	-	-	-	-	-	-	-
40	Финансовые активы в управляющих компаниях	330	-	-	-	-	-	-	-	-
45	Доходы и расходы по долгосрочным договорам строительного подряда	350	-	-	-	-	-	-	-	-
49	Непризнанный результат объекта инвестирования	360	-	-	-	-	-	-	-	-

Руководитель  (подпись) И.А. Верешин (расшифровка подписи)

Руководитель МКУ "ГУНО"

 (подпись) Проскурина Н.В. (расшифровка подписи)

Главный бухгалтер  (подпись) Дубович И.В. (расшифровка подписи)

Исполнитель Главный бухгалтер ЦБ МКУ "ГУНО" (должность)  (подпись) Дубович И.В. (расшифровка подписи)

\_\_\_\_\_ марта 2025 г.

**ОТЧЕТ  
ОБ ИСПОЛНЕНИИ УЧРЕЖДЕНИЕМ ПЛАНА ЕГО ФИНАНСОВО-ХОЗЯЙСТВЕННОЙ ДЕЯТЕЛЬНОСТИ**

на 1 января 2025 г.

Учреждение: МБОУ "Лицей №1 г.Инты"

Обособленное подразделение: \_\_\_\_\_

Учредитель: Отдел образования администрации муниципального округа "Инта"

Наименование органа, осуществляющего полномочия учредителя: \_\_\_\_\_

Вид финансового обеспечения (деятельности): субсидия на выполнение государственного (муниципального) задания

Периодичность: квартальная, годовая

Единица измерения: руб

	КОДЫ
Форма по ОКУД	0503737
Дата	01.01.2025
по ОКПО	41667199
по ОКТМО	87515000
по ОКПО	
Глава по БК	975
	4
по ОКЕИ	383

**1. Доходы учреждения**

Наименование показателя	Код строки	Код аналитики	Утверждено плановых назначений	Исполнено плановых назначений					Сумма отклонения
				через лицевые счета	через банковские счета	через кассу учреждения	некассовыми операциями	итого	
1	2	3	4	5	6	7	8	9	10
Доходы - всего	010		107 628 770,25	107 628 770,25	-	-	-	107 628 770,25	-
Доходы от оказания платных услуг (работ), компенсаций затрат	040	130	107 628 770,25	107 628 770,25	-	-	-	107 628 770,25	-

## 2. Расходы учреждения

Форма 0503737 с.2

Наименование показателя	Код строки	Код аналитики	Утверждено плановых назначений	Исполнено плановых назначений					Сумма отклонения
				через лицевые счета	через банковские счета	через кассу учреждения	некассовыми операциями	итого	
1	2	3	4	5	6	7	8	9	10
Расходы - всего	200	X	108 619 359,00	104 439 077,36	-	-16 679,99	-	104 422 397,37	4 196 961,63
в том числе:									
Расходы на выплаты персоналу в целях обеспечения выполнения функций государственными (муниципальными) органами, казенными учреждениями, органами управления государственными внебюджетными фондами	200	100	95 112 991,38	94 122 342,96	-	-16 679,99	-	94 105 662,97	1 007 328,41
Расходы на выплаты персоналу казенных учреждений	200	110	95 112 991,38	94 122 342,96	-	-16 679,99	-	94 105 662,97	1 007 328,41
Фонд оплаты труда учреждений	200	111	72 298 661,59	71 479 423,11	-	-16 679,99	-	71 462 743,12	835 918,47
Иные выплаты персоналу учреждений, за исключением фонда оплаты труда	200	112	1 530 647,79	1 359 237,85	-	-	-	1 359 237,85	171 409,94
Иные выплаты учреждений привлекаемым лицам	200	113	20 632,00	20 632,00	-	-	-	20 632,00	-
Взносы по обязательному социальному страхованию на выплаты по оплате труда работников и иные выплаты работникам учреждений	200	119	21 263 050,00	21 263 050,00	-	-	-	21 263 050,00	-
Закупка товаров, работ и услуг для обеспечения государственных (муниципальных) нужд	200	200	9 813 241,11	7 865 647,25	-	-	-	7 865 647,25	1 947 593,86
Иные закупки товаров, работ и услуг для обеспечения государственных (муниципальных) нужд	200	240	9 813 241,11	7 865 647,25	-	-	-	7 865 647,25	1 947 593,86
Прочая закупка товаров, работ и услуг	200	244	5 275 790,92	4 347 406,36	-	-	-	4 347 406,36	928 384,56
Закупка энергетических ресурсов	200	247	4 537 450,19	3 518 240,89	-	-	-	3 518 240,89	1 019 209,30
Социальное обеспечение и иные выплаты населению	200	300	2 667 400,00	1 674 183,15	-	-	-	1 674 183,15	993 216,85
Социальные выплаты гражданам, кроме публичных нормативных социальных выплат	200	320	2 667 400,00	1 674 183,15	-	-	-	1 674 183,15	993 216,85
Пособия, компенсации и иные социальные выплаты гражданам, кроме публичных нормативных обязательств	200	321	2 667 400,00	1 674 183,15	-	-	-	1 674 183,15	993 216,85
Иные бюджетные ассигнования	200	800	1 025 726,51	776 904,00	-	-	-	776 904,00	248 822,51
Уплата налогов, сборов и иных платежей	200	850	1 025 726,51	776 904,00	-	-	-	776 904,00	248 822,51
Уплата налога на имущество организаций и земельного налога	200	851	990 476,16	773 956,00	-	-	-	773 956,00	216 520,16
Уплата прочих налогов, сборов	200	852	35 250,35	2 948,00	-	-	-	2 948,00	32 302,35
Результат исполнения (дефицит / профицит)	450	x	-990 588,75	3 189 692,89	-	16 679,99	-	3 206 372,88	x



## 3. Источники финансирования дефицита средств учреждения

Форма 0503737 с. 3

Наименование показателя	Код строки	Код аналитики	Утверждено плановых назначений	Исполнено плановых назначений					Сумма отклонения
				через лицевые счета	через банковские счета	через кассу учреждения	некассовыми операциями	итого	
1	2	3	4	5	6	7	8	9	10
<b>Источники финансирования дефицита средств - всего</b> (стр. 520 + стр.590+ стр. 620 + стр. 700 + стр. 730 + стр. 820 + стр. 830)	500		990 588,75	-3 189 692,89	-	-16 679,99	-	-3 206 372,88	4 196 961,63
в том числе:									
<i>Внутренние источники</i>	520		-	-	-	-	-	-	-
из них:									
Курсовые разницы	520	171	-	-	-	-	-	-	-
Поступление денежных средств и их эквивалентов (+)		510	-	-	-	-	-	-	-
Выбытие денежных средств и их эквивалентов (-)		610	-	-	-	-	-	-	-
Увеличение стоимости ценных бумаг, кроме акций и иных финансовых инструментов		520	-	-	-	-	-	-	-
Уменьшение стоимости ценных бумаг, кроме акций и иных финансовых инструментов		620	-	-	-	-	-	-	-
Уменьшение стоимости акций и иных финансовых инструментов		630	-	-	-	-	-	-	-
Увеличение задолженности по ссудам и бюджетным кредитам		540	-	-	-	-	-	-	-
Уменьшение задолженности по ссудам и бюджетным кредитам		640	-	-	-	-	-	-	-
Увеличение внутренних долговых обязательств		710	-	-	-	-	-	-	-
Уменьшение внутренних долговых обязательств		810	-	-	-	-	-	-	-
<i>Движение денежных средств</i>	590	x	-	-	-	-	-	-	-
поступление денежных средств прочие	591	510	-	-	-	-	-	-	-
выбытие денежных средств	592	610	-	-	-	-	-	-	-
<i>Внешние источники</i>	620		-	-	-	-	-	-	-
из них:									
Увеличение стоимости ценных бумаг, кроме акций и иных финансовых инструментов	620	520	-	-	-	-	-	-	-
Уменьшение стоимости ценных бумаг, кроме акций и иных финансовых инструментов	620	620	-	-	-	-	-	-	-
Увеличение задолженности по ссудам и бюджетным кредитам	620	540	-	-	-	-	-	-	-
Уменьшение задолженности по ссудам и бюджетным кредитам	620	640	-	-	-	-	-	-	-
Увеличение внешних долговых обязательств	620	720	-	-	-	-	-	-	-
Уменьшение внешних долговых обязательств	620	820	-	-	-	-	-	-	-
<i>Изменение остатков средств</i>	700	x	990 588,75	-3 220 567,35	-	-	-	-3 220 567,35	4 211 156,10
увеличение остатков средств, всего	710	510	-	-108 964 349,36	-33 359,98	-16 679,99	-	-109 014 389,33	x
уменьшение остатков средств, всего	720	610	-	105 743 782,01	33 359,98	16 679,99	-	105 793 821,98	x
<i>Изменение остатков по внутренним оборотам средств учреждения</i>	730	x	-	16 679,99	-	-16 679,99	-	-	-
в том числе:									
увеличение остатков средств учреждения	731	510	-	16 679,99	33 359,98	-	-	50 039,97	x
уменьшение остатков средств учреждения	732	610	-	-	-33 359,98	-16 679,99	-	-50 039,97	x
<i>Изменение остатков по внутренним расчетам</i>	820	x	-	-	-	-	-	-	-
в том числе:									
увеличение остатков по внутренним расчетам (Кт 030404510)	821		-	-	-	-	-	-	-
уменьшение остатков по внутренним расчетам (Дт 030404610)	822		-	-	-	-	-	-	-

Наименование показателя	Код стр. о-ки	Код аналитики	Утверждено плановых назначений	Исполнено плановых назначений					Сумма отклонения
				через лицевые счета	через банковские счета	через кассу учреждения	некассовыми операциями	итого	
1	2	3	4	5	6	7	8	9	10
<i>Изменение остатков расчетов по внутренним привлечением средств</i>	830	x	-	14 194,47	-	-	-	14 194,47	-14 194,47
в том числе:									
увеличение расчетов по внутреннему привлечению остатков средств (Кт 030406000)	831		-	14 194,47	-	-	-	14 194,47	-14 194,47
уменьшение расчетов по внутреннему привлечению остатков средств (Дт 030406000)	832		-	-	-	-	-	-	-

4. Сведения о возвратах остатков субсидий и расходов прошлых лет


Наименование показателя	Код строки	Код аналитики	Произведено возвратов				итого
			через лицевые счета	через банковские счета	через кассу учреждения	некассовыми операциями	
1	2	3	4	5	6	7	8
Возвращено остатков субсидий прошлых лет, всего	910	x	-	-	-	-	-
Возвращено расходов прошлых лет, всего	950		-	-	-	-	-

Руководитель

  
(подпись)

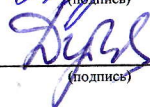
  
(расшифровка подписи)

Руководитель МКУ "ГУНО"

  
(подпись)

Проскурина Н.В.  
(расшифровка подписи)

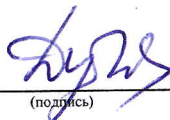
Главный бухгалтер

  
(подпись)

Дубович И.В.  
(расшифровка подписи)

Исполнитель

Главный бухгалтер ЦБ МКУ "ГУНО"  
(должность)

  
(подпись)

Дубович И.В.  
(расшифровка подписи)

\_\_\_\_\_ марта 2025 г.

**ОТЧЕТ  
ОБ ИСПОЛНЕНИИ УЧРЕЖДЕНИЕМ ПЛАНА ЕГО ФИНАНСОВО-ХОЗЯЙСТВЕННОЙ ДЕЯТЕЛЬНОСТИ**

на 1 января 2025 г.

Учреждение МБОУ "Лицей №1 г.Инты"  
 Обособленное подразделение \_\_\_\_\_  
 Учредитель Отдел образования администрации муниципального округа "Инта"  
 Наименование органа, осуществляющего полномочия \_\_\_\_\_  
 учредителя \_\_\_\_\_  
 Вид финансового обеспечения (деятельности) субсидии на иные цели  
 Периодичность: квартальная, годовая  
 Единица измерения: руб

	КОДЫ
Форма по ОКУД	0503737
Дата	01.01.2025
по ОКПО	41667199
по ОКТМО	87515000
по ОКПО	
Глава по БК	975
	5
по ОКЕИ	383

**1. Доходы учреждения**

Наименование показателя	Код строки	Код аналитики	Утверждено плановых назначений	Исполнено плановых назначений					Сумма отклонения
				через лицевые счета	через банковские счета	через кассу учреждения	некассовыми операциями	итого	
1	2	3	4	5	6	7	8	9	10
Доходы - всего	010		15 273 648,92	15 273 113,92	-	-	-	15 273 113,92	535,00
Безвозмездные денежные поступления	060	150	15 273 648,92	15 273 113,92	-	-	-	15 273 113,92	535,00

2. Расходы учреждения

Наименование показателя	Код строки	Код аналитики	Утверждено плановых назначений	Исполнено плановых назначений					Сумма отклонения
				через лицевые счета	через банковские счета	через кассу учреждения	некассовыми операциями	итого	
1	2	3	4	5	6	7	8	9	10
Расходы - всего	200	X	15 379 406,29	14 062 958,48	-	-826,56	-	14 062 131,92	1 317 274,37
в том числе:									
Расходы на выплаты персоналу в целях обеспечения выполнения функций государственными (муниципальными) органами, казенными учреждениями, органами управления государственными внебюджетными фондами	200	100	9 764 980,37	9 034 706,59	-	-826,56	-	9 033 880,03	731 100,34
Расходы на выплаты персоналу казенных учреждений	200	110	9 764 980,37	9 034 706,59	-	-826,56	-	9 033 880,03	731 100,34
Фонд оплаты труда учреждений	200	111	7 463 182,93	6 905 655,22	-	-826,56	-	6 904 828,66	558 354,27
Иные выплаты учреждений привлекаемым лицам	200	113	63 034,20	60 688,10	-	-	-	60 688,10	2 346,10
Взносы по обязательному социальному страхованию на выплаты по оплате труда работников и иные выплаты работникам учреждений	200	119	2 238 763,24	2 068 363,27	-	-	-	2 068 363,27	170 399,97
Закупка товаров, работ и услуг для обеспечения государственных (муниципальных) нужд	200	200	5 613 301,90	5 027 127,87	-	-	-	5 027 127,87	586 174,03
Иные закупки товаров, работ и услуг для обеспечения государственных (муниципальных) нужд	200	240	5 613 301,90	5 027 127,87	-	-	-	5 027 127,87	586 174,03
Прочая закупка товаров, работ и услуг	200	244	5 613 301,90	5 027 127,87	-	-	-	5 027 127,87	586 174,03
Социальное обеспечение и иные выплаты населению	200	300	1 124,02	1 124,02	-	-	-	1 124,02	-
Социальные выплаты гражданам, кроме публичных нормативных социальных выплат	200	320	1 124,02	1 124,02	-	-	-	1 124,02	-
Пособия, компенсации и иные социальные выплаты гражданам, кроме публичных нормативных обязательств	200	321	1 124,02	1 124,02	-	-	-	1 124,02	-
Результат исполнения (дефицит / профицит)	450	x	-105 757,37	1 210 155,44	-	826,56	-	1 210 982,00	x

## 3. Источники финансирования дефицита средств учреждения

Форма 0503737 с. 3


Наименование показателя	Код строки	Код аналитики	Утверждено плановых назначений	Исполнено плановых назначений					Сумма отклонения
				через лицевые счета	через банковские счета	через кассу учреждения	некассовыми операциями	итого	
1	2	3	4	5	6	7	8	9	10
<b>Источники финансирования дефицита средств - всего</b> (стр. 520 + стр.590+ стр. 620 + стр. 700 + стр. 730 + стр. 820 + стр. 830)	500		105 757,37	-1 210 155,44	-	-826,56	-	-1 210 982,00	1 316 739,37
в том числе:									
<i>Внутренние источники</i>	520		-	-	-	-	-	-	-
из них:									
Курсовые разницы	520	171	-	-	-	-	-	-	-
Поступление денежных средств и их эквивалентов (+)		510	-	-	-	-	-	-	-
Выбытие денежных средств и их эквивалентов (-)		610	-	-	-	-	-	-	-
Увеличение стоимости ценных бумаг, кроме акций и иных финансовых инструментов		520	-	-	-	-	-	-	-
Уменьшение стоимости ценных бумаг, кроме акций и иных финансовых инструментов		620	-	-	-	-	-	-	-
Уменьшение стоимости акций и иных финансовых инструментов		630	-	-	-	-	-	-	-
Увеличение задолженности по ссудам и бюджетным кредитам		540	-	-	-	-	-	-	-
Уменьшение задолженности по ссудам и бюджетным кредитам		640	-	-	-	-	-	-	-
Увеличение внутренних долговых обязательств		710	-	-	-	-	-	-	-
Уменьшение внутренних долговых обязательств		810	-	-	-	-	-	-	-
<i>Движение денежных средств</i>	590	x	-	535,00	-	-	-	535,00	-535,00
поступление денежных средств прочие	591	510	-	535,00	-	-	-	535,00	-535,00
выбытие денежных средств	592	610	-	-	-	-	-	-	-
<i>Внешние источники</i>	620		-	-	-	-	-	-	-
из них:									
Увеличение стоимости ценных бумаг, кроме акций и иных финансовых инструментов	620	520	-	-	-	-	-	-	-
Уменьшение стоимости ценных бумаг, кроме акций и иных финансовых инструментов	620	620	-	-	-	-	-	-	-
Увеличение задолженности по ссудам и бюджетным кредитам	620	540	-	-	-	-	-	-	-
Уменьшение задолженности по ссудам и бюджетным кредитам	620	640	-	-	-	-	-	-	-
Увеличение внешних долговых обязательств	620	720	-	-	-	-	-	-	-
Уменьшение внешних долговых обязательств	620	820	-	-	-	-	-	-	-
<i>Изменение остатков средств</i>	700	x	105 757,37	-1 211 517,00	-	-	-	-1 211 517,00	1 317 274,37
увеличение остатков средств, всего	710	510	-	-15 403 940,50	-1 653,12	-826,56	-	-15 406 420,18	x
уменьшение остатков средств, всего	720	610	-	14 192 423,50	1 653,12	826,56	-	14 194 903,18	x
<i>Изменение остатков по внутренним оборотам средств учреждения</i>	730	x	-	826,56	-	-826,56	-	-	-
в том числе:									
увеличение остатков средств учреждения	731	510	-	826,56	1 653,12	-	-	2 479,68	x
уменьшение остатков средств учреждения	732	610	-	-	-1 653,12	-826,56	-	-2 479,68	x
<i>Изменение остатков по внутренним расчетам</i>	820	x	-	-	-	-	-	-	-
в том числе:									
увеличение остатков по внутренним расчетам (Кт 030404510)	821		-	-	-	-	-	-	-
уменьшение остатков по внутренним расчетам (Дт 030404610)	822		-	-	-	-	-	-	-

Наименование показателя	Код стр.о-ки	Код анали-тики	Утверждено плановых назначений	Исполнено плановых назначений					Сумма отклонения
				через лицевые счета	через банковские счета	через кассу учреждения	некассовыми операциями	итого	
1	2	3	4	5	6	7	8	9	10
<i>Изменение остатков расчетов по внутренним привлечением средств</i>	830	x	-	-	-	-	-	-	-
в том числе:									
увеличение расчетов по внутреннему привлечению остатков средств (Кт 030406000)	831		-	-	-	-	-	-	-
уменьшение расчетов по внутреннему привлечению остатков средств (Дт 030406000)	832		-	-	-	-	-	-	-

4. Сведения о возвратах остатков субсидий и расходов прошлых лет


Наименование показателя	Код строки	Код аналитики	Произведено возвратов				
			через лицевые счета	через банковские счета	через кассу учреждения	некассовыми операциями	итого
1	2	3	4	5	6	7	8
Возвращено остатков субсидий прошлых лет, всего	910	х	-	-	-	-	-
Возвращено расходов прошлых лет, всего	950	-	535,00	-	-	-	535,00

Руководитель

  
(подпись)


*У.А. Верешина*  
(расшифровка подписи)

Руководитель МКУ "ГУНО"

  
(подпись)

Проскурина Н.В.  
(расшифровка подписи)

Главный бухгалтер

  
(подпись)

Дубович И.В.  
(расшифровка подписи)

Исполнитель

Главный бухгалтер ЦБ МКУ "ГУНО"  
(должность)

  
(подпись)

Дубович И.В.  
(расшифровка подписи)

\_\_\_\_\_ марта 2025 г.



**ОТЧЕТ  
ОБ ИСПОЛНЕНИИ УЧРЕЖДЕНИЕМ ПЛАНА ЕГО ФИНАНСОВО-ХОЗЯЙСТВЕННОЙ ДЕЯТЕЛЬНОСТИ**

на 1 января 2025 г.

Учреждение МБОУ "Лицей №1 г.Инты"  
 Обособленное подразделение \_\_\_\_\_  
 Учредитель Отдел образования администрации муниципального округа "Инта"  
 Наименование органа, осуществляющего полномочия \_\_\_\_\_  
 учредителя \_\_\_\_\_  
 Вид финансового обеспечения (деятельности) собственные доходы учреждения  
 Периодичность: квартальная, годовая \_\_\_\_\_  
 Единица измерения: руб \_\_\_\_\_

	КОДЫ
Форма по ОКУД	0503737
Дата	01.01.2025
по ОКПО	41667199
по ОКТМО	87515000
по ОКПО	
Глава по БК	975
	2
по ОКЕИ	383

**1. Доходы учреждения**

Наименование показателя	Код строки	Код аналитики	Утверждено плановых назначений	Исполнено плановых назначений					Сумма отклонения
				через лицевые счета	через банковские счета	через кассу учреждения	некассовыми операциями	итого	
1	2	3	4	5	6	7	8	9	10
Доходы - всего	010		13 582 426,12	7 816 045,64	-	115 078,59	-	7 931 124,23	5 651 301,89
Доходы от собственности	030	120	765 119,31	765 119,31	-	-	-	765 119,31	-
Доходы от оказания платных услуг (работ), компенсаций затрат	040	130	10 230 928,99	5 564 269,40	-	115 078,59	-	5 679 347,99	4 551 581,00
Штрафы, пени, неустойки, возмещения ущерба	050	140	7 137,65	7 137,65	-	-	-	7 137,65	-
Безвозмездные денежные поступления	060	150	2 664 625,17	1 550 552,28	-	-	-	1 550 552,28	1 114 072,89
Выбытие нефинансовых активов	090	400	115,00	115,00	-	-	-	115,00	-
Уменьшение стоимости материальных запасов	095	440	115,00	115,00	-	-	-	115,00	-
Прочие доходы	100	180	-85 500,00	-71 148,00	-	-	-	-71 148,00	-14 352,00

## 2. Расходы учреждения

Форма 0503737 с.2

Наименование показателя	Код строки	Код аналитики	Утверждено плановых назначений	Исполнено плановых назначений					Сумма отклонения
				через лицевые счета	через банковские счета	через кассу учреждения	некассовыми операциями	итого	
1	2	3	4	5	6	7	8	9	10
Расходы - всего	200	X	13 777 717,02	7 487 010,94	-	-	-	7 487 010,94	6 290 706,08
в том числе:									
Расходы на выплаты персоналу в целях обеспечения выполнения функций государственными (муниципальными) органами, казенными учреждениями, органами управления государственными внебюджетными фондами	200	100	1 109 175,77	733 037,49	-	-	-	733 037,49	376 138,28
Расходы на выплаты персоналу казенных учреждений	200	110	1 109 175,77	733 037,49	-	-	-	733 037,49	376 138,28
Фонд оплаты труда учреждений	200	111	652 959,00	560 057,20	-	-	-	560 057,20	92 901,80
Иные выплаты персоналу учреждений, за исключением фонда оплаты труда	200	112	100 000,00	5 075,50	-	-	-	5 075,50	94 924,50
Иные выплаты учреждений привлекаемым лицам	200	113	39 469,10	-	-	-	-	-	39 469,10
Взносы по обязательному социальному страхованию на выплаты по оплате труда работников и иные выплаты работникам учреждений	200	119	316 747,67	167 904,79	-	-	-	167 904,79	148 842,88
Закупка товаров, работ и услуг для обеспечения государственных (муниципальных) нужд	200	200	9 947 324,79	5 292 332,89	-	-	-	5 292 332,89	4 654 991,90
Иные закупки товаров, работ и услуг для обеспечения государственных (муниципальных) нужд	200	240	9 947 324,79	5 292 332,89	-	-	-	5 292 332,89	4 654 991,90
Прочая закупка товаров, работ и услуг	200	244	9 947 324,79	5 292 332,89	-	-	-	5 292 332,89	4 654 991,90
Социальное обеспечение и иные выплаты населению	200	300	2 714 670,00	1 461 640,56	-	-	-	1 461 640,56	1 253 029,44
Социальные выплаты гражданам, кроме публичных нормативных социальных выплат	200	320	2 674 670,00	1 461 640,56	-	-	-	1 461 640,56	1 213 029,44
Приобретение товаров, работ и услуг в пользу граждан в целях их социального обеспечения	200	323	2 674 670,00	1 461 640,56	-	-	-	1 461 640,56	1 213 029,44
Премии и гранты	200	350	40 000,00	-	-	-	-	-	40 000,00
Иные бюджетные ассигнования	200	800	6 546,46	-	-	-	-	-	6 546,46
Уплата налогов, сборов и иных платежей	200	850	6 546,46	-	-	-	-	-	6 546,46
Уплата иных платежей	200	853	6 546,46	-	-	-	-	-	6 546,46
Результат исполнения (дефицит / профицит)	450	x	-195 290,90	329 034,70	-	115 078,59	-	444 113,29	x

## 3. Источники финансирования дефицита средств учреждения

Форма 0503737 с. 3


Наименование показателя	Код строки	Код аналитики	Утверждено плановых назначений	Исполнено плановых назначений					Сумма отклонения
				через лицевые счета	через банковские счета	через кассу учреждения	некассовыми операциями	итого	
1	2	3	4	5	6	7	8	9	10
<b>Источники финансирования дефицита средств - всего (стр. 520 + стр.590+ стр. 620 + стр. 700 + стр. 730 + стр. 820 + стр. 830)</b>	500		195 290,90	-329 034,70	-	-115 078,59	-	-444 113,29	639 404,19
в том числе:									
<i>Внутренние источники</i>	520		-	-	-	-	-	-	-
из них:									
Курсовые разницы	520	171	-	-	-	-	-	-	-
Поступление денежных средств и их эквивалентов (+)		510	-	-	-	-	-	-	-
Выбытие денежных средств и их эквивалентов (-)		610	-	-	-	-	-	-	-
Увеличение стоимости ценных бумаг, кроме акций и иных финансовых инструментов		520	-	-	-	-	-	-	-
Уменьшение стоимости ценных бумаг, кроме акций и иных финансовых инструментов		620	-	-	-	-	-	-	-
Уменьшение стоимости акций и иных финансовых инструментов		630	-	-	-	-	-	-	-
Увеличение задолженности по ссудам и бюджетным кредитам		540	-	-	-	-	-	-	-
Уменьшение задолженности по ссудам и бюджетным кредитам		640	-	-	-	-	-	-	-
Увеличение внутренних долговых обязательств		710	-	-	-	-	-	-	-
Уменьшение внутренних долговых обязательств		810	-	-	-	-	-	-	-
<i>Движение денежных средств</i>	590	x	-	10 424,05	-	-	-	10 424,05	-10 424,05
поступление денежных средств прочие	591	510	-	10 424,05	-	-	-	10 424,05	-10 424,05
выбытие денежных средств	592	610	-	-	-	-	-	-	-
<i>Внешние источники</i>	620		-	-	-	-	-	-	-
из них:									
Увеличение стоимости ценных бумаг, кроме акций и иных финансовых инструментов	620	520	-	-	-	-	-	-	-
Уменьшение стоимости ценных бумаг, кроме акций и иных финансовых инструментов	620	620	-	-	-	-	-	-	-
Увеличение задолженности по ссудам и бюджетным кредитам	620	540	-	-	-	-	-	-	-
Уменьшение задолженности по ссудам и бюджетным кредитам	620	640	-	-	-	-	-	-	-
Увеличение внешних долговых обязательств	620	720	-	-	-	-	-	-	-
Уменьшение внешних долговых обязательств	620	820	-	-	-	-	-	-	-
<i>Изменение остатков средств</i>	700	x	195 290,90	-454 537,34	-	-	-	-454 537,34	649 828,24
увеличение остатков средств, всего	710	510	-	-8 080 306,05	-230 157,18	-115 078,59	-	-8 425 541,82	x
уменьшение остатков средств, всего	720	610	-	7 625 768,71	230 157,18	115 078,59	-	7 971 004,48	x
<i>Изменение остатков по внутренним оборотам средств учреждения</i>	730	x	-	115 078,59	-	-115 078,59	-	-	-
в том числе:									
увеличение остатков средств учреждения	731	510	-	115 078,59	230 157,18	-	-	345 235,77	x
уменьшение остатков средств учреждения	732	610	-	-	-230 157,18	-115 078,59	-	-345 235,77	x
<i>Изменение остатков по внутренним расчетам</i>	820	x	-	-	-	-	-	-	-
в том числе:									
увеличение остатков по внутренним расчетам (Кт 030404510)	821		-	-	-	-	-	-	-
уменьшение остатков по внутренним расчетам (Дт 030404610)	822		-	-	-	-	-	-	-

Наименование показателя	Код стр.о-ки	Код аналитики	Утверждено плановых назначений	Исполнено плановых назначений					Сумма отклонения
				через лицевые счета	через банковские счета	через кассу учреждения	некассовыми операциями	итого	
1	2	3	4	5	6	7	8	9	10
<i>Изменение остатков расчетов по внутренним привлечением средств</i>	830	x	-	-	-	-	-	-	-
в том числе:									
увеличение расчетов по внутреннему привлечению остатков средств (Кт 030406000)	831		-	-	-	-	-	-	-
уменьшение расчетов по внутреннему привлечению остатков средств (Дт 030406000)	832		-	-	-	-	-	-	-

4. Сведения о возвратах остатков субсидий и расходов прошлых лет


Наименование показателя	Код строки	Код аналитики	Произведено возвратов				итого
			через лицевые счета	через банковские счета	через кассу учреждения	некассовыми операциями	
1	2	3	4	5	6	7	8
Возвращено остатков субсидий прошлых лет, всего	910	х	-	-	-	-	-
Возвращено расходов прошлых лет, всего	950		10 424,05	-	-	-	10 424,05

Руководитель

  
 (подпись)


*Н.А. Верешина*  
 (расшифровка подписи)

Руководитель МКУ "ГУНО"

  
 (подпись)

Проскурина Н.В.  
 (расшифровка подписи)


Главный бухгалтер

  
 (подпись)

Дубович И.В.  
 (расшифровка подписи)

Исполнитель

Главный бухгалтер ЦБ МКУ "ГУНО"  
 (должность)

  
 (подпись)

Дубович И.В.  
 (расшифровка подписи)

\_\_\_\_\_ марта 2025 г.